



2° "B"  
Mayo 2020  
Seño Gaby



L U N E S 1 1

HOY ES

— — — — —

HOY ES

L U N E S 1 1

HOY  
ESTÁ...



HOY  
ESTOY



ESCRIBO MI NOMBRE

Large rounded rectangular box for writing the name.



## TRABAJAMOS CON EL CALENDARIO:

Contamos hasta hoy.

### APRENDEMOS UN POQUITO MAS

11 DE MAYO

## Día del HIMNO NACIONAL ARGENTINO

*Surgió ante la necesidad de tener una canción patriótica...*

*En el año 1812 el Triunvirato pidió una marcha patriótica, y unos meses después, en 1813, se reunió una Asamblea Soberana que encargó la creación de esa canción. Se le solicitó la música al abogado Vicente López y Planes, y posteriormente la música a un empresario teatral catalán llamado Blas Parera.*

*Durante mucho tiempo hubo debates alrededor de la letra y música de la marcha patriótica. Recién*

*el 24 de abril de 1944 el decreto 10.302 puso fin a las disputas acerca de sus versos, ritmo y armonía, quedando así establecida la letra oficial del Himno Argentino. Allí se establece como letra el texto de la canción compuesta por el diputado Vicente López, sancionada por la Asamblea General Constituyente el 11 de mayo de 1813, y comunicado un día después por el Triunvirato al Gobernador Intendente de la provincia.*


*En cuanto a la música, el Poder Ejecutivo aceptó oficialmente la versión de*

*Juan Pedro Esnaola, el 25 de septiembre de 1928. La versión del músico Esnaola fue editada como arreglo de la música del maestro Blas Parera, en el año 1860.*

*En cuanto a la letra, el 30 de marzo de 1900 se sancionó un decreto para que en las festividades oficiales o públicas, así como en los colegios o escuelas del Estado, sólo se canten la primera y la última cuarteta y el coro de la canción sancionada por la Asamblea General del 11 de mayo de 1813.*



VICENTE LÓPEZ Y PLANES



BLAS PARERA



JUAN PEDRO ESNAOLA



- ESCUCHAMOS Y OBSERVAMOS EL VIDEO DEL HIMNO.
- PINTA LOS DIBUJOS.



### LEEMOS:

✿ Con ayuda de la familia, leemos.

- LEE EL HIMNO NACIONAL ARGENTINO ARGENTINO, ESCRITA CON ALGUNAS IMÁGENES.

 mortales el  sagrado:  
 ¡libertad!, ¡libertad!, ¡libertad!  
 el  de rotas   
 el  a la noble   
 Ya se  dignísimo   
 los  del Sud.  
 Y los libros del  responden:  
 ¡Al gran  argentino, salud!  


---

 Coro:  
 Sean eternos los  que supimos  
 conseguir.  
 de gloria vivimos o juremos con  
 gloria morir.



✿ Realizamos página 1 y 2 del cuadernillo "DIARIO DE CUARENTENA".



2° "B"  
Mayo 2020  
Seño Gaby



M A R T E S 1 2

HOY ES \_\_\_\_\_

HOY ES M A R T E S

1 2



HOY ESTOY



ESCRIBO MI NOMBRE

A large, empty rounded rectangular box with a green border, intended for the student to write their name.



2° "B"  
Mayo 2020  
Seño Gaby



## Escuchamos

- CUANDO SEA GRANDE QUIERO SER ASTRONAUTA -DIJO MICAELA- PARA CONOCER LA LUNA Y LAS ESTRELLAS.  
- A MÍ ME GUSTARÍA SER KIOSQUERO -LE CONTESTÓ MANUEL- PARA COMER GOLOSINAS TODO EL DÍA.  
- YO QUISIERA SER ENFERMERO -DIJO FEDERICO-, IGUAL QUE MI PAPÁ.  
Y A VOS, ¿QUÉ TE GUSTARÍA SER CUANDO SEAS GRANDE?

## CONVERSAMOS:

- ¿QUÉ TRABAJOS CONOCEN?
- ¿EN QUE TRABAJAN SUS PAPÁS?
- ¿UDS. ACOMPAÑARON A SUS PAPÁS AL TRABAJO ALGUNA VEZ?

## LOS TRABAJOS

OBSERVA LAS SIGUIENTES IMÁGENES:

- ¿QUÉ CREEN QUE HACEN?
- PINTAMOS Y COLOCAMOS EL NOMBRE DEBAJO DE CADA UNO.





2º "B"  
Mayo 2020  
Seño Gaby



### ARMAMOS ROMPECABEZAS.

 Se entregan las imágenes, sin recortar, luego que las pinten se marcará por donde cortarán (en 4)







2º "B"  
 Mayo 2020  
 Señor Gaby



ATENCIÓN:

 CONVERSAMOS:

-  ¿QUÉ HACEN?
-  ¿QUÉ NECESITAN PARA SU TRABAJO?





2º "B"  
Mayo 2020  
Seño Gabu



M I E R C O L E S 1 3

HOY ES \_\_\_\_\_

HOY ES M I E R C O L E S

1 3

HOY  
ESTÁ...



HOY  
ESTOY



ESCRIBO MI NOMBRE

Large rounded rectangular box for writing the name.






2º "B"  
Mayo 2020  
Seño Gabá



## PALABRAS QUE COMIENZAN CON...

TRABAJAMOS EN LA ADQUISICIÓN DE NUEVAS PALABRAS, MOSTRAMOS EL DIBUJO Y ELLOS DEBERÁN NOMBRARLO, SI NO CONOCEN QUE ES, LO DECIMOS NOSOTROS PARA QUE PUEDAN REPETIRLO, LUEGO VOLVEMOS A DECIRLO, HACIENDO MÁS LARGO EL SONIDO DE LA PRIMER LETRA (por ej: **AAAAVIÓN**)



🌸 Realizamos actividades del cuadernillo "DIARIO DE CUARENTENA", páginas 3,4,5 y 6.



2° "B"  
Mayo 2020  
Seño Gaby



J U E V E S 1 4

HOY ES \_\_\_\_\_

HOY ES J U E V E S

1 4



HOY ESTOY



ESCRIBO MI NOMBRE

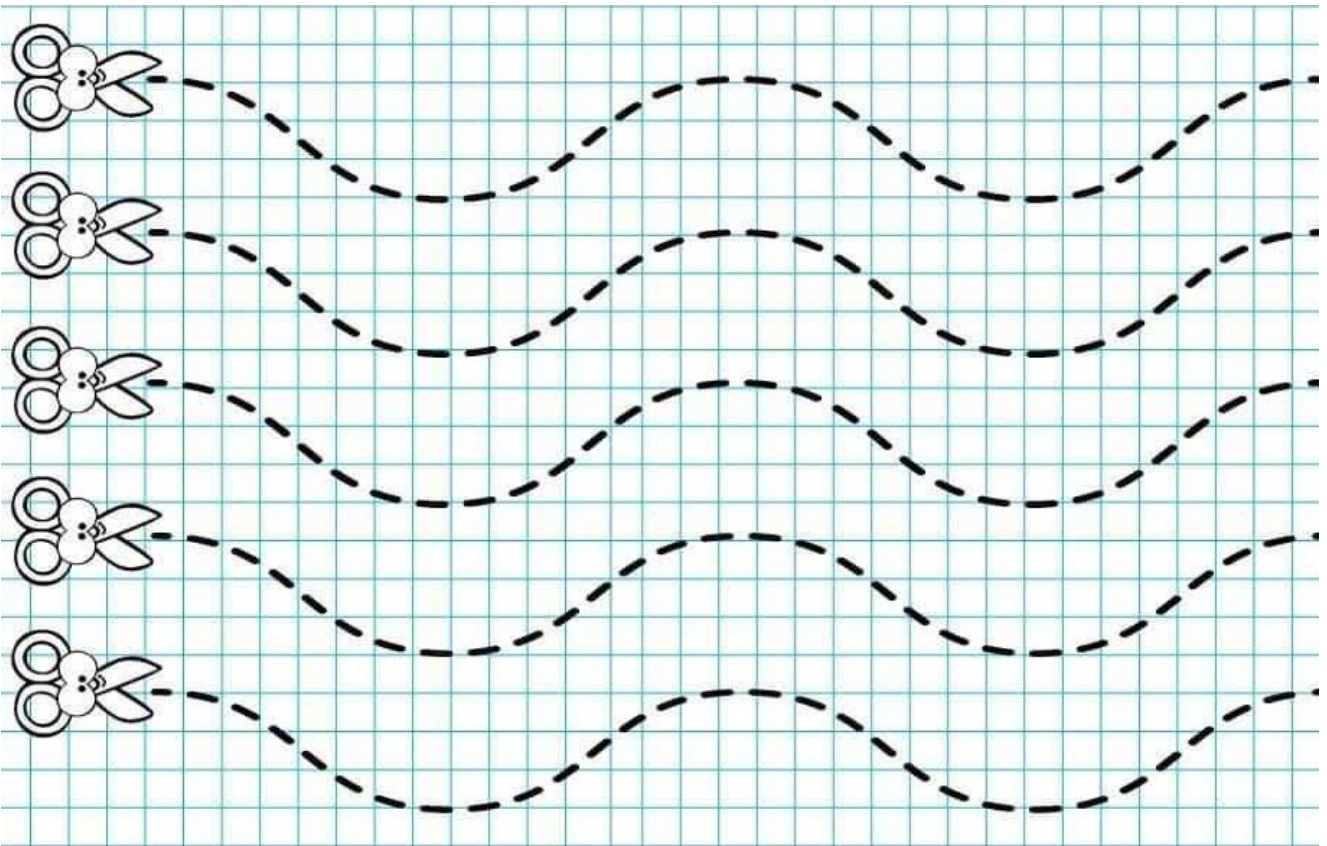

Large rounded rectangular box for writing the name.



2º "B"  
Mayo 2020  
Seño Gaby

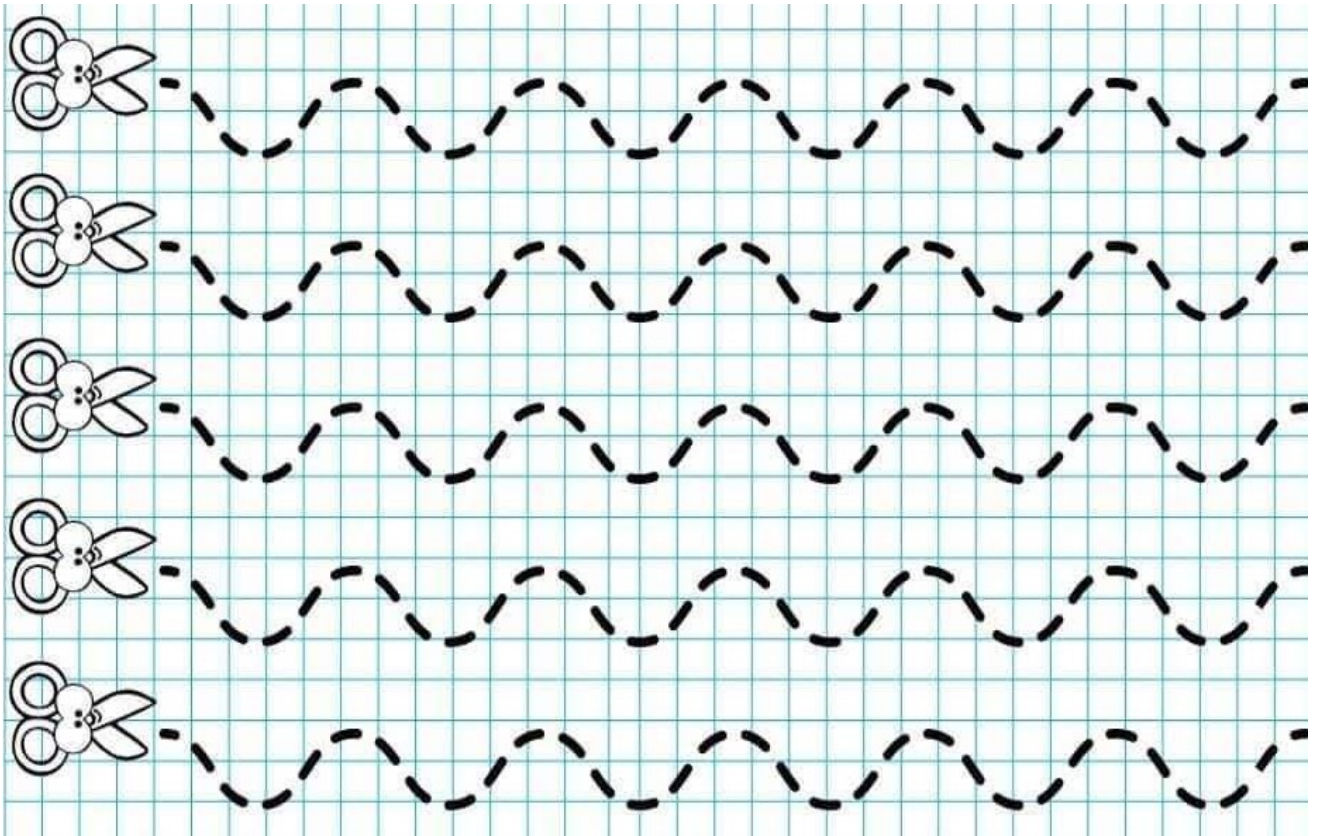
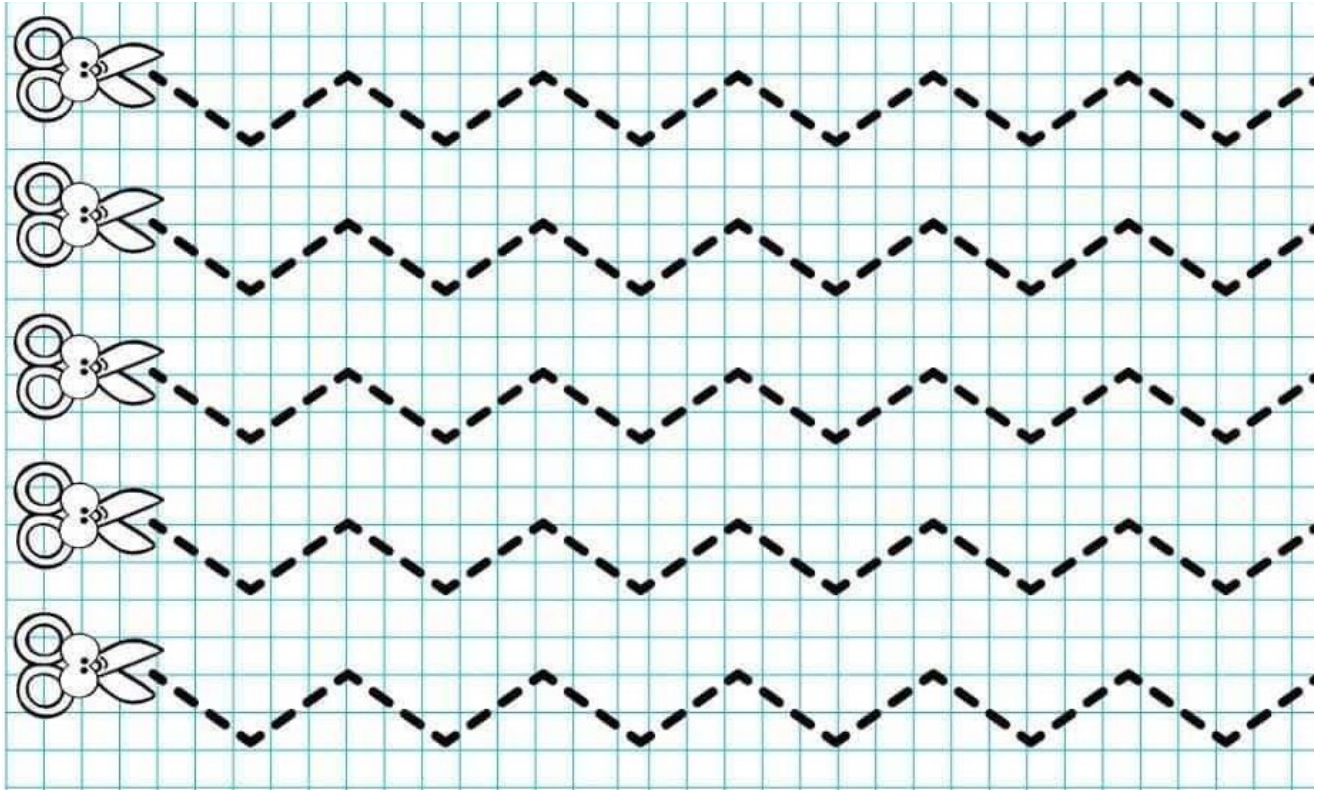
## PRACTICAMOS

- ✿ UTILIZAMOS LA TIJERA.
- ✿ MARCAMOS CON FIBRAS O CRAYONES EL CAMINO Y LUEGO RECORTAMOS.





2º "B"  
Mayo 2020  
Seño Gaby





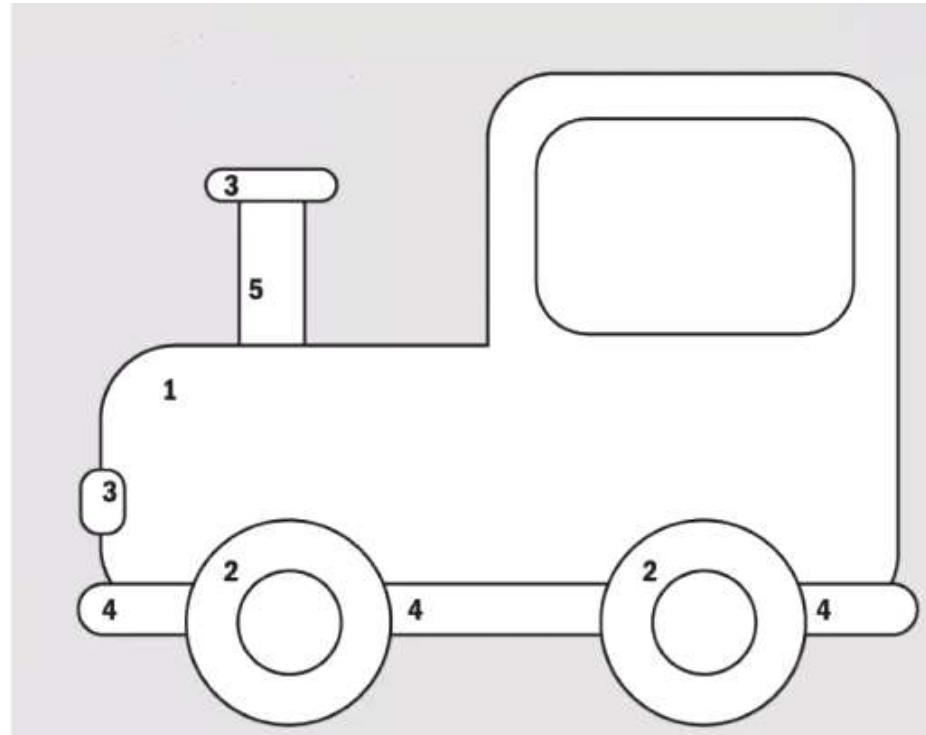
2º "B"  
Mayo 2020  
Seño Gaby



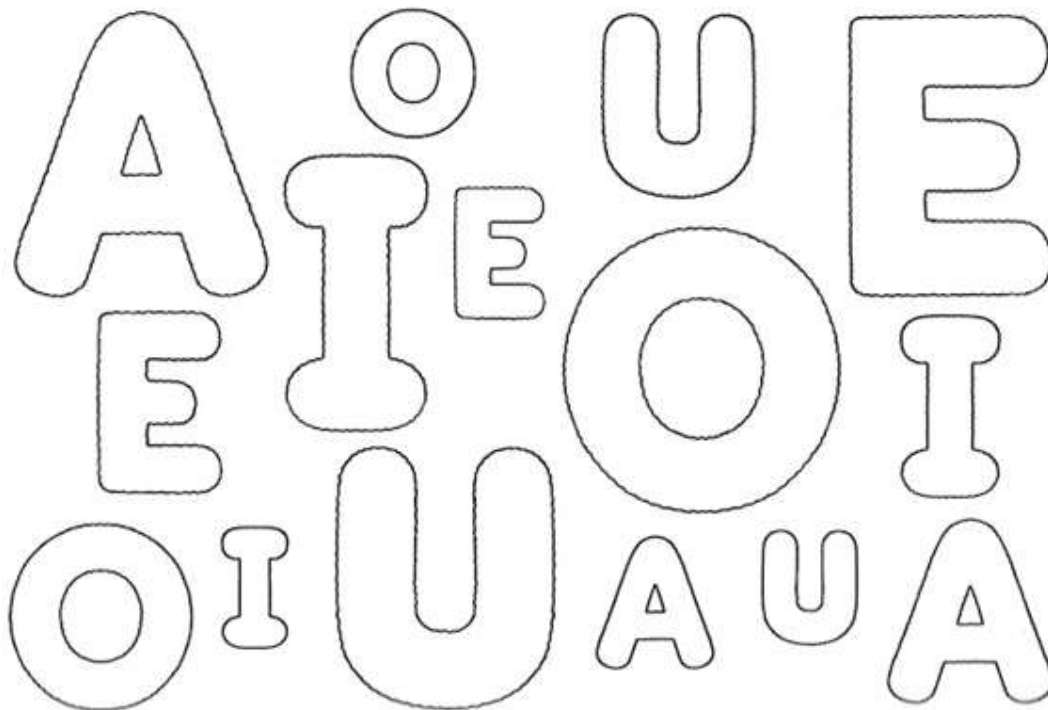
### RECORDAMOS NÚMEROS Y COLORES

**COLOREAR  
POR  
NÚMEROS**

-  1
-  2
-  3
-  4
-  5



BUSCAMOS Y PINTAMOS LA LETRA A.



Realizamos página 7 de cuadernillo "DIARIO DE CUARENTENA"



2º "B"  
Mayo 2020  
Seño Gabu



V I E R N E S 1 5

HOY ES \_\_\_\_\_

HOY ES V I E R N E S

1 5



HOY ESTOY



ESCRIBO MI NOMBRE

Large rounded rectangular box for writing the name.



2º "B"  
Mayo 2020  
Seño Gabu



## LEEMOS

Leemos con los chicos, contamos que hacen, si conocen a alguien que trabaje en ese oficio, qué instrumentos o herramientas utiliza.

# LOS OFICIOS

¿Qué hace?

¿Qué herramientas utiliza?

¿Dónde trabaja?

Jugamos al oficio



## LA MÉDICO Y LA ENFERMERA

- La médico y la enfermera curan a los enfermos.

- Utilizan termómetro, fonendoscopio, tiritas, vendas, jeringuilla

algodón, agua oxigenada, medicamentos (pastillas y jarabe).

- Trabajan en el hospital o en los centros de salud.



## EL VENDEDOR O VENDEDORA



- El vendedor o vendedora trabajan en una tienda.



- Venden diferentes productos, como comida, juguetes, muebles...



- Utilizan la caja registradora para guardar el dinero.



## EL BOMBERO



El bombero apaga el fuego de los incendios.



Están en el parque de los bomberos.



Van al lugar de los incendios en el camión de bomberos y

ponen la sirena.



Utilizan la manguera y el extintor para apagar el fuego.







# EL PELUQUERO



- El peluquero lava, peina y corta el pelo.



- Utiliza champú, peine, secador y tijeras.



- Trabaja en la peluquería.



# EL MECÁNICO



- El mecánico arregla los coches ( las ruedas, el motor...).



- Utiliza herramientas que guarda en su caja de herramientas.



- Trabaja en un taller y lleva un mono para no ensuciarse.



# EL ALBAÑIL



- El albañil construye casas con ladrillos y cemento



- Utiliza muchas herramientas como el martillo, clavos,



destornillador, tornillos, taladro, me  alicates, llave  lesa,

También utilizan máquinas como la excavadora y la hormigonera

✿ Realizar actividades hasta el final, del cuadernillo "MI DIARIO DE CUARENTENA".